

# 20 Jahre Sophiengespräche

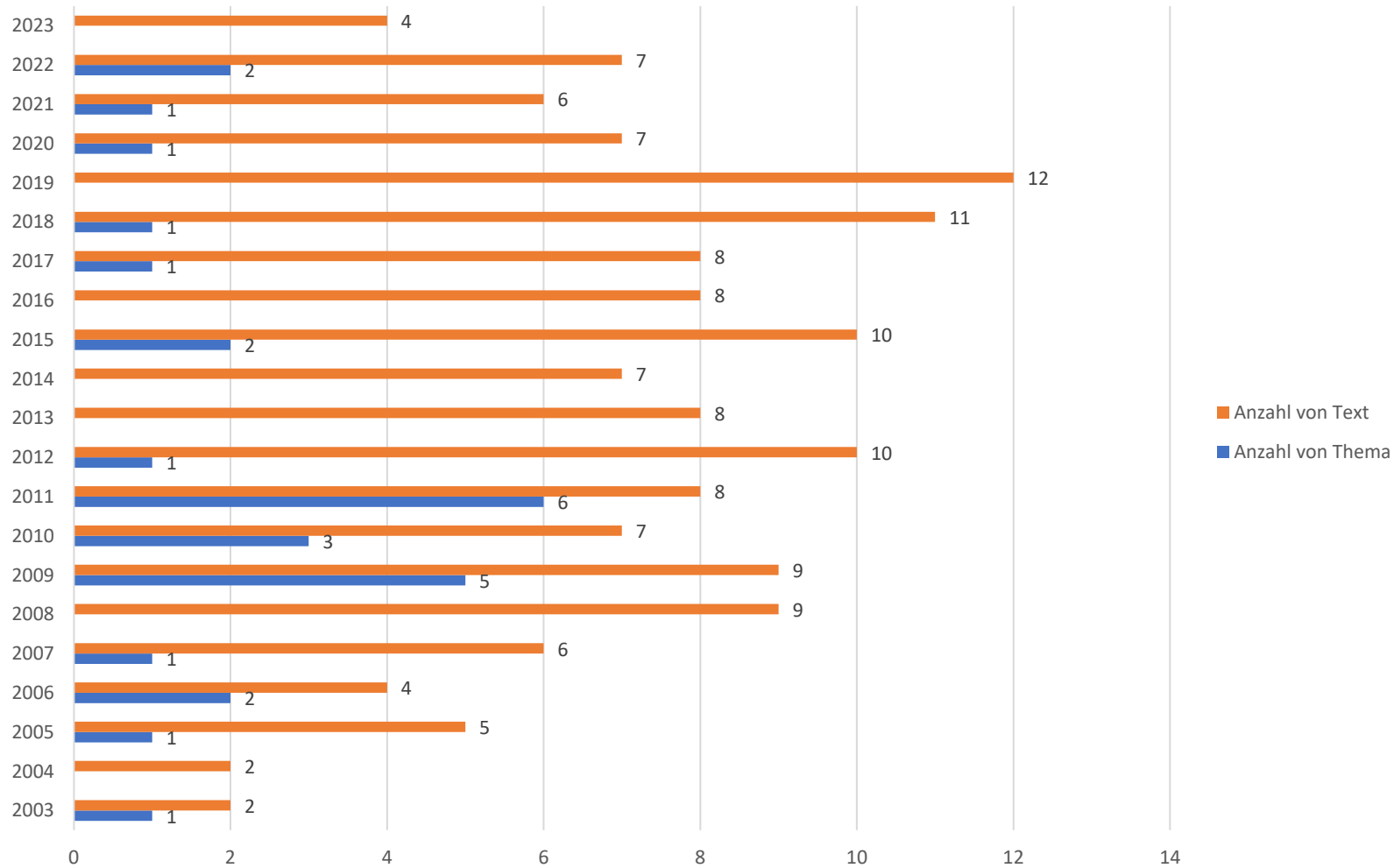
Eine Analyse der gelesenen Texte und der behandelten Themen

Erstellt von Berend Neumann zur 20-Jahr-Feier am 23.06.2023

# Informationen zur Auswertung

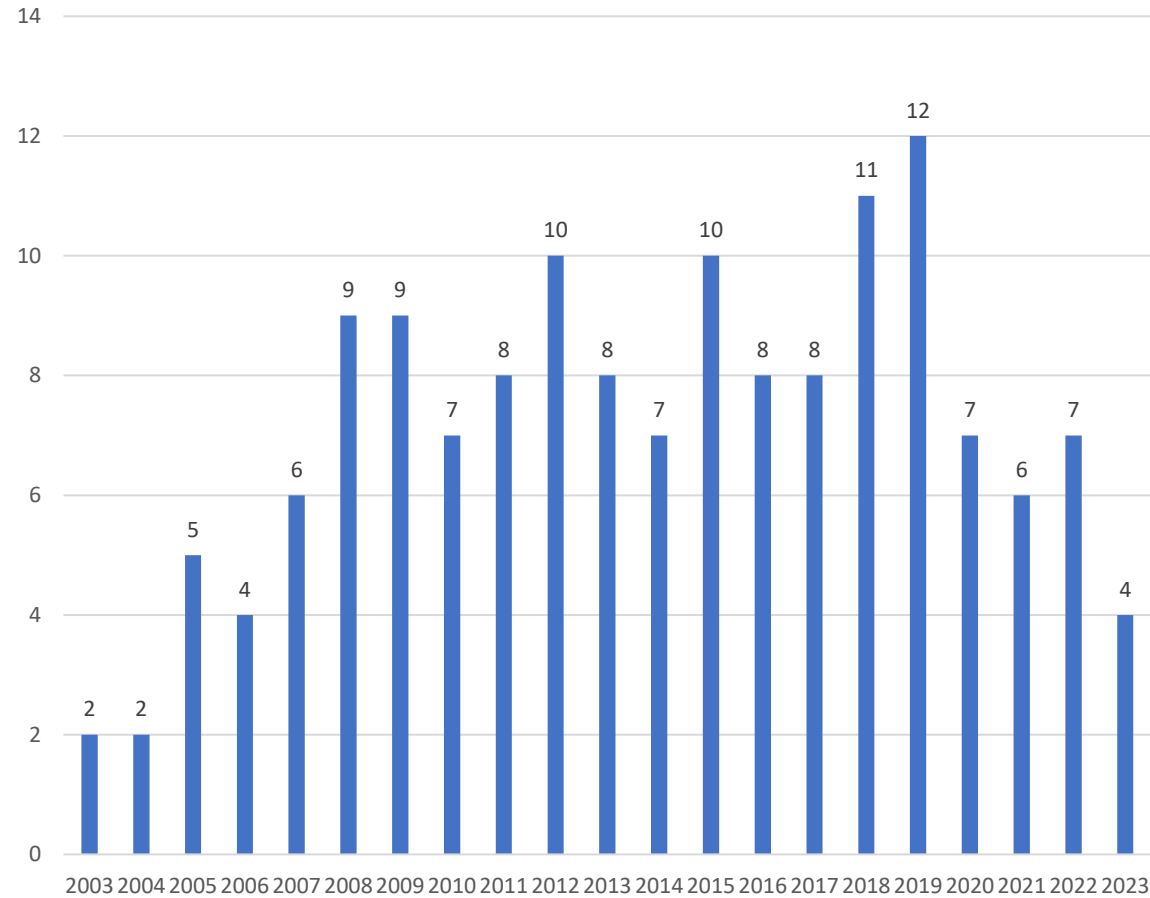
- Grundlage für diese Analyse ist das Dokument von Andreas Oltzen „Themen, Typen, Texte“ Stand 28.03.23
- Das Dokument enthält 150 Einträge aus den Jahren 2003-2023
- Es wurden 125 Texte gelesen und 28 Themenabende veranstaltet
- Analysekategorien sind:
  - Lektürejahr, Titel, Text, Thema, Autor, Disziplin, Mitglied der Runde, Richtung, Land, Zeit, Mann, Frau, Kulturraum, Europa, Angloamerikanisch

# Textabende / Themenabende



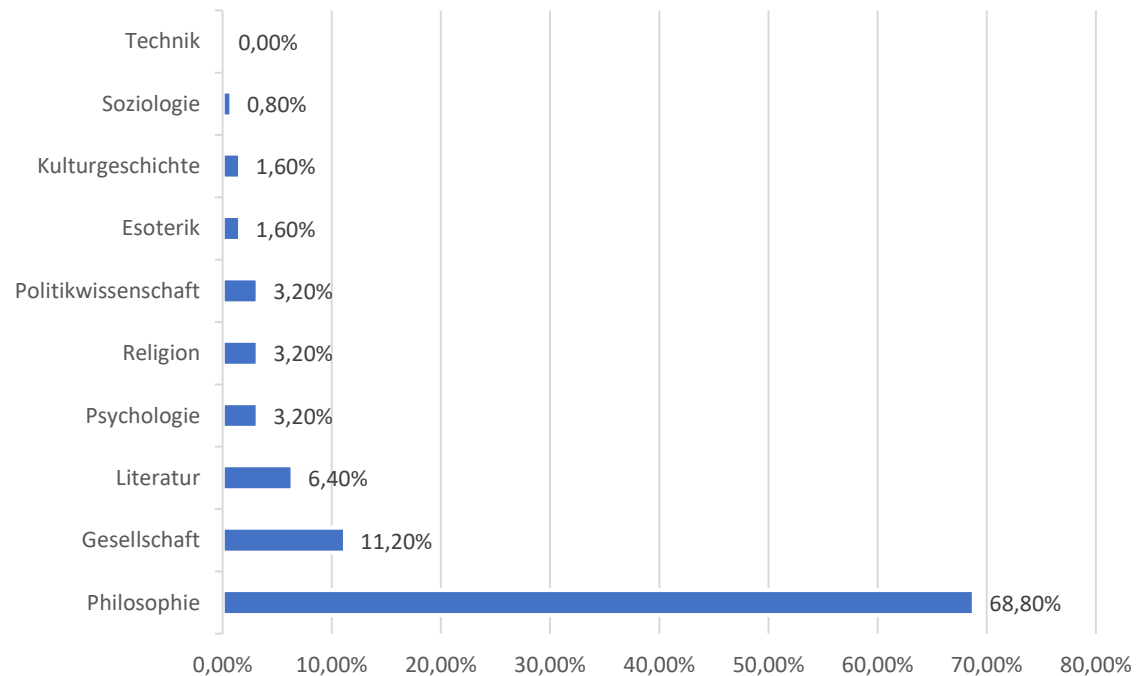
Jahr	Anzahl von Thema	Anzahl von Text
2003	1	2
2004	0	2
2005	1	5
2006	2	4
2007	1	6
2008	0	9
2009	5	9
2010	3	7
2011	6	8
2012	1	10
2013	0	8
2014	0	7
2015	2	10
2016	0	8
2017	1	8
2018	1	11
2019	0	12
2020	1	7
2021	1	6
2022	2	7
2023	0	4
Gesamtergebnis	28	150

# Texte pro Jahr



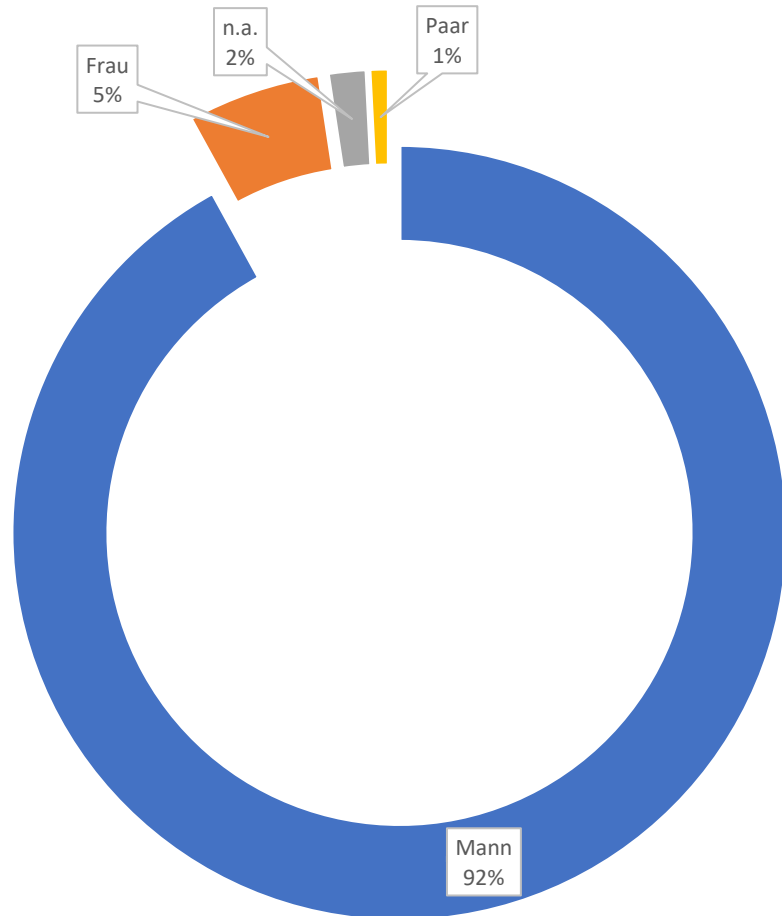
Lektürejahr	Anzahl von Text/Thema	Anzahl von Text/Thema
2003	1,33%	2
2004	1,33%	2
2005	3,33%	5
2006	2,67%	4
2007	4,00%	6
2008	6,00%	9
2009	6,00%	9
2010	4,67%	7
2011	5,33%	8
2012	6,67%	10
2013	5,33%	8
2014	4,67%	7
2015	6,67%	10
2016	5,33%	8
2017	5,33%	8
2018	7,33%	11
2019	8,00%	12
2020	4,67%	7
2021	4,00%	6
2022	4,67%	7
2023	2,67%	4
Gesamtergebnis	100,00%	150

# Disziplinen



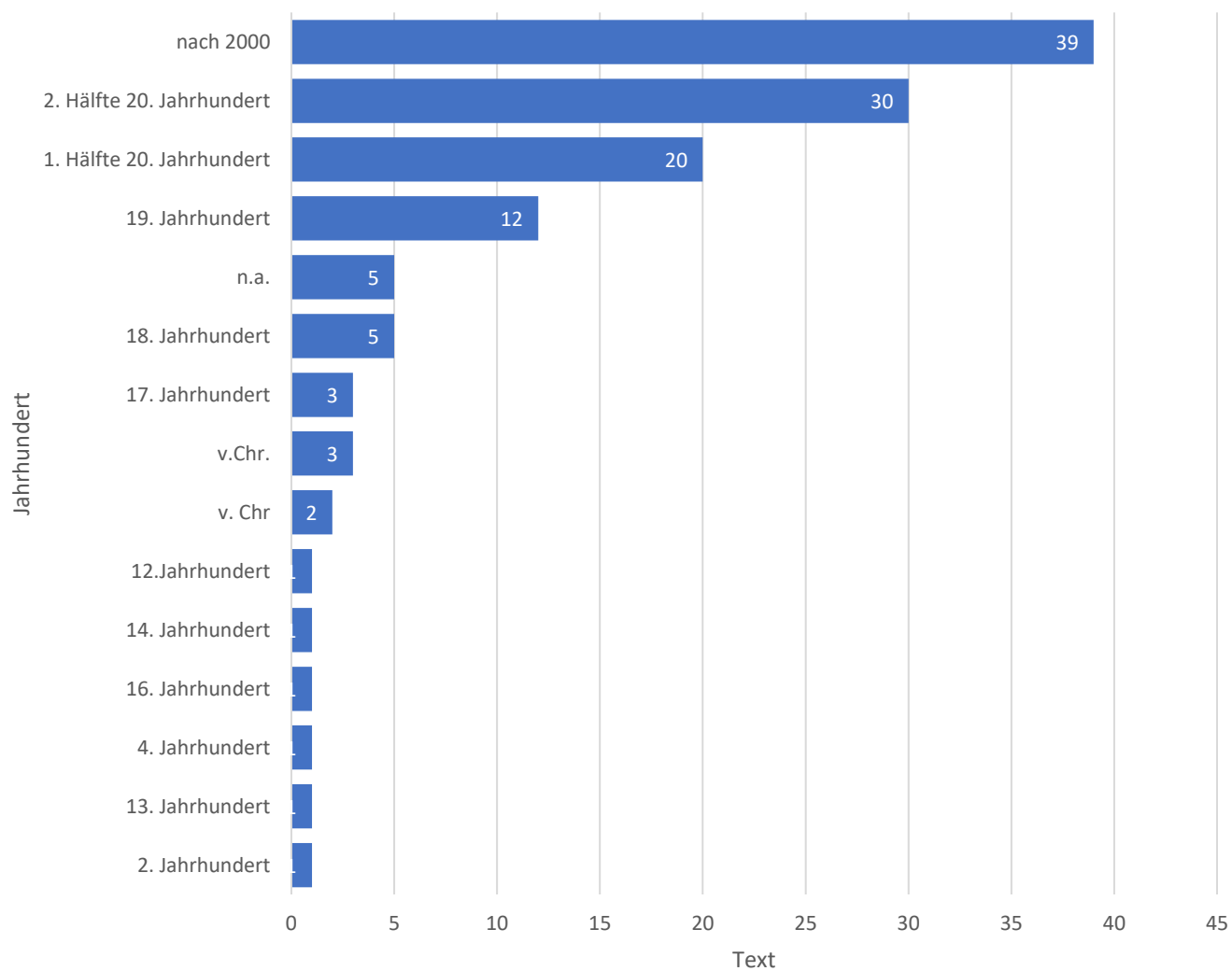
Disziplin	Summe von Text	Summe von Text
Philosophie	86	68,80%
Gesellschaft	14	11,20%
Literatur	8	6,40%
Psychologie	4	3,20%
Religion	4	3,20%
Politikwissenschaft	4	3,20%
Esoterik	2	1,60%
Kulturgeschichte	2	1,60%
Soziologie	1	0,80%
Technik	0	0,00%
Gesamtergebnis	125	100,00%

# Autoren / Geschlecht



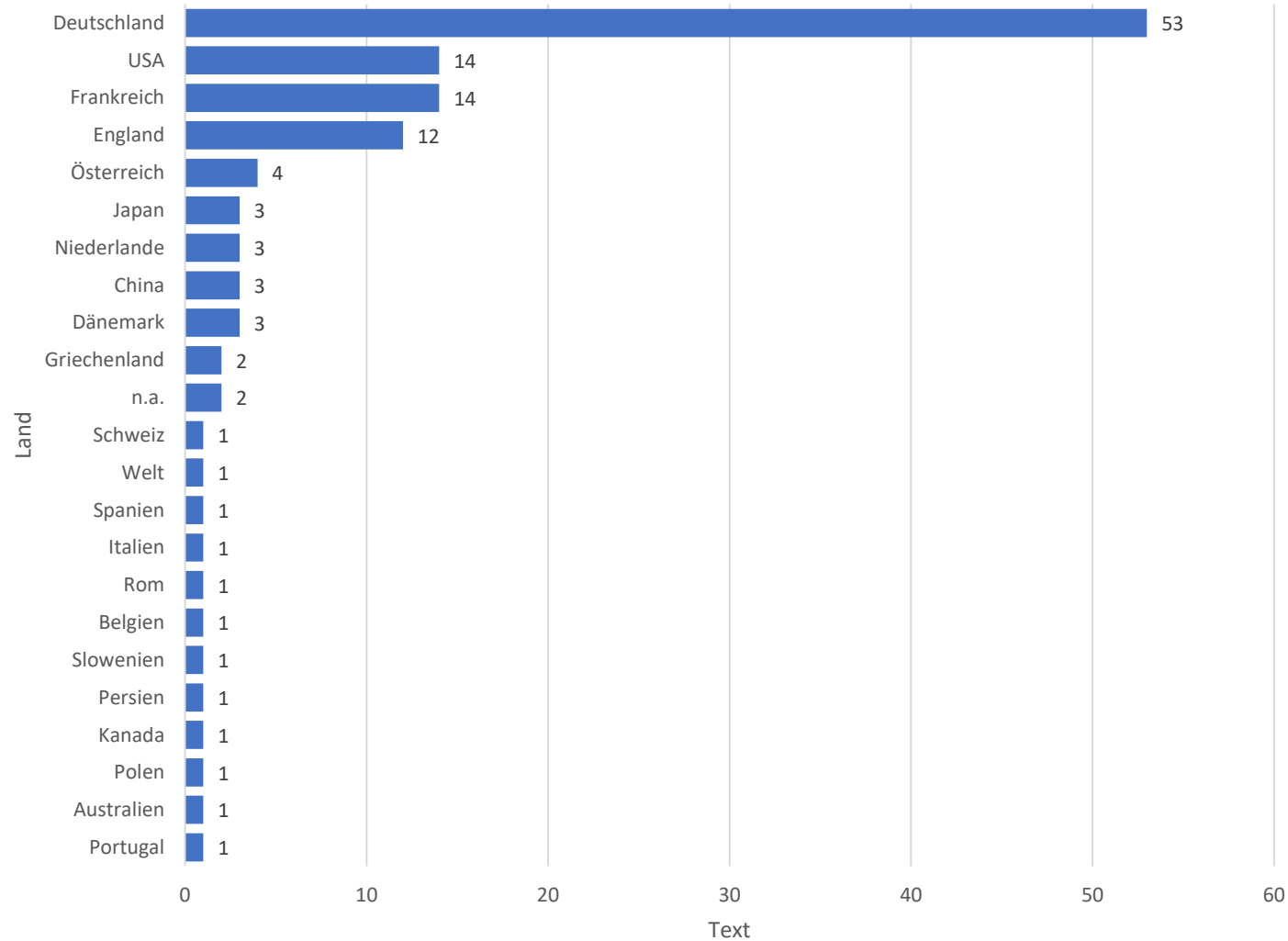
Geschlecht	Summe von Text	Summe von Text
Mann	115	92,00%
Frau	7	5,60%
n.a.	2	1,60%
Paar	1	0,80%
Gesamtergebnis	125	100,00%

# Texte / Jahrhunderte



Jahrhundert	Summe von Text	Summe von Text
nach 2000	39	31,20%
2. Hälfte 20. Jahrhundert	30	24,00%
1. Hälfte 20. Jahrhundert	20	16,00%
19. Jahrhundert	12	9,60%
n.a.	5	4,00%
18. Jahrhundert	5	4,00%
17. Jahrhundert	3	2,40%
v.Chr.	3	2,40%
v. Chr	2	1,60%
12.Jahrhundert	1	0,80%
14. Jahrhundert	1	0,80%
16. Jahrhundert	1	0,80%
4. Jahrhundert	1	0,80%
13. Jahrhundert	1	0,80%
2. Jahrhundert	1	0,80%
Gesamtergebnis	125	100,00%

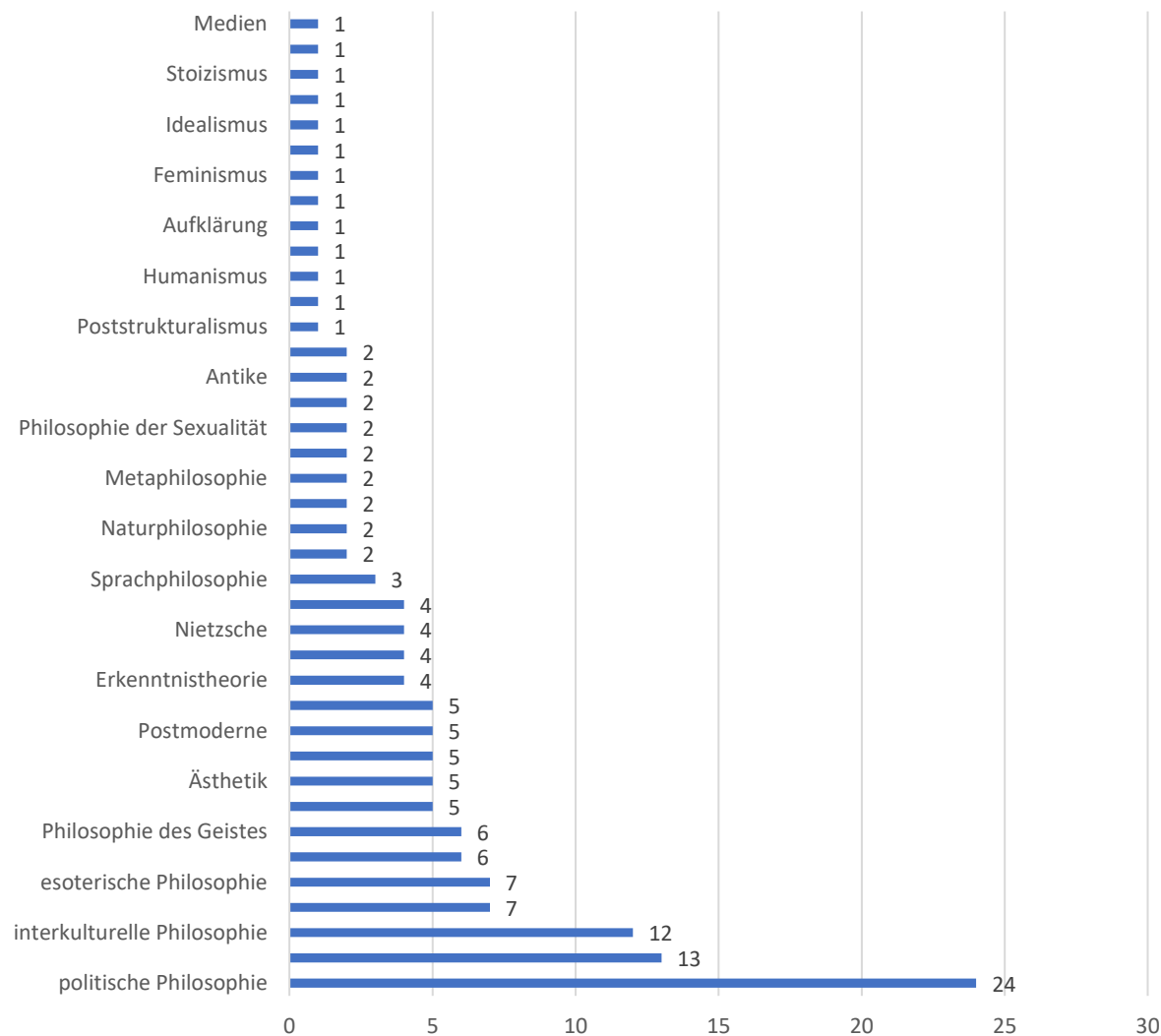
# Autoren Länder



Land	Summe von Text	Summe von Text
Deutschland	53	42,40%
USA	14	11,20%
Frankreich	14	11,20%
England	12	9,60%
Österreich	4	3,20%
Japan	3	2,40%
Niederlande	3	2,40%
China	3	2,40%
Dänemark	3	2,40%
Griechenland	2	1,60%
n.a.	2	1,60%
Schweiz	1	0,80%
Welt	1	0,80%
Spanien	1	0,80%
Italien	1	0,80%
Rom	1	0,80%
Belgien	1	0,80%
Slowenien	1	0,80%
Persien	1	0,80%
Kanada	1	0,80%
Polen	1	0,80%
Australien	1	0,80%
Portugal	1	0,80%
Gesamtergebnis	125	100,00%



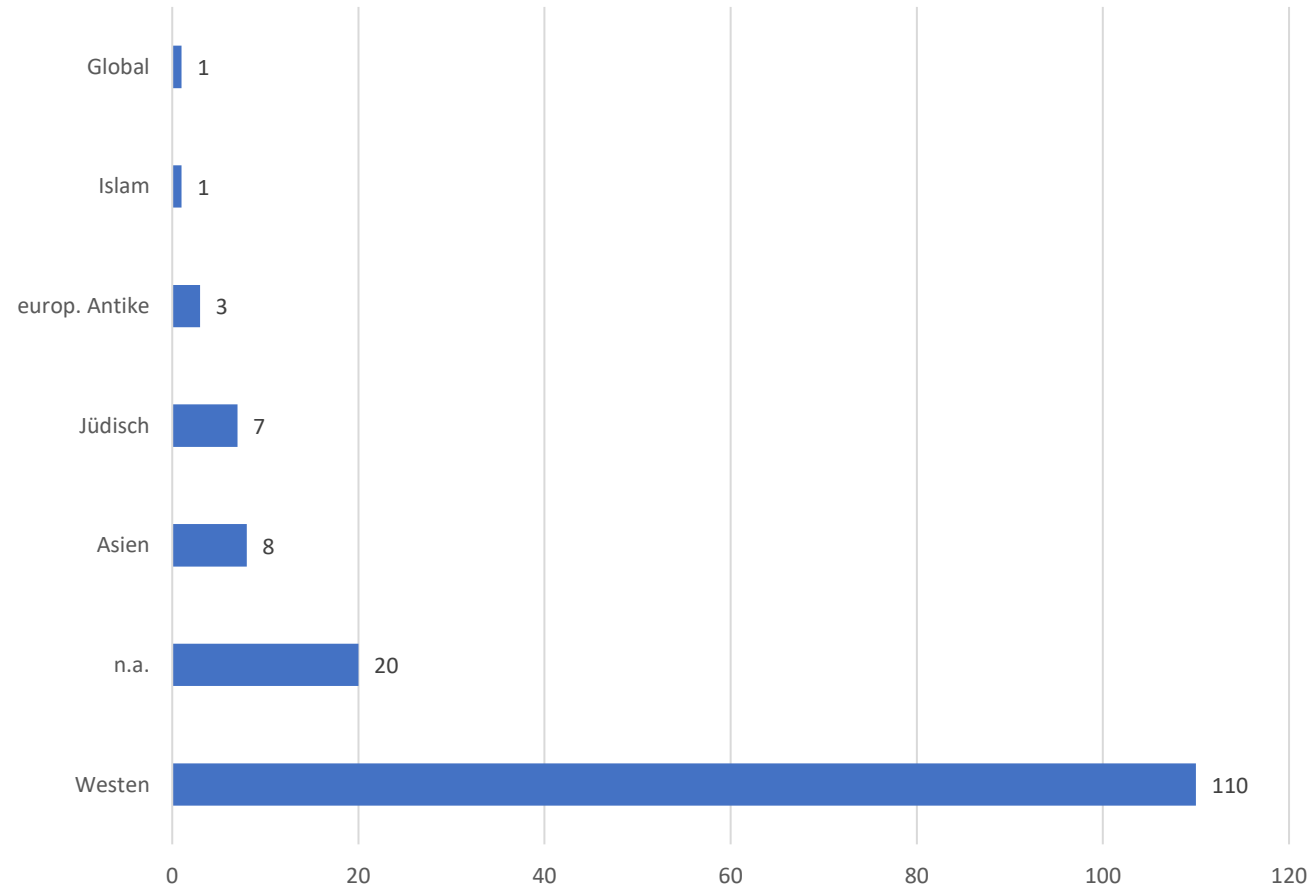
# Themen / Richtungen



Themen/Richtung	Anzahl von Text	Anzahl von Text/Thema
politische Philosophie	24	16,00%
Ethik	13	8,67%
interkulturelle Philosophie	12	8,00%
Phänomenologie	7	4,67%
esoterische Philosophie	7	4,67%
Psychologie	6	4,00%
Philosophie des Geistes	6	4,00%
Neuzeit	5	3,33%
Ästhetik	5	3,33%
Literatur	5	3,33%
Postmoderne	5	3,33%
Kulturphilosophie	5	3,33%
Erkenntnistheorie	4	2,67%
Existenzphilosophie	4	2,67%
Nietzsche	4	2,67%
Religionsphilosophie	4	2,67%
Sprachphilosophie	3	2,00%
kritische Theorie	2	1,33%
Naturphilosophie	2	1,33%
Philosophie des Selbst	2	1,33%
Metaphilosophie	2	1,33%
Pragmatismus	2	1,33%
Philosophie der Sexualität	2	1,33%
Metaphysik	2	1,33%
Antike	2	1,33%
Logik	2	1,33%
Poststrukturalismus	1	0,67%
n.a.	1	0,67%
Humanismus	1	0,67%
Philosophie der Informatik	1	0,67%
Aufklärung	1	0,67%
Bewusstseinsphilosophie	1	0,67%
Feminismus	1	0,67%
Einführung in die Philosophie	1	0,67%
Idealismus	1	0,67%
Kritischer Rationalismus	1	0,67%
Stoizismus	1	0,67%
logischer Empirismus	1	0,67%
Medien	1	0,67%
Gesamtergebnis	150	100,00%

■ Ergebnis

# Kulturraum



Kulturraum	Anzahl von Text	Anzahl von Text
Westen	110	73,33%
n.a.	20	13,33%
Asien	8	5,33%
Jüdisch	7	4,67%
europ. Antike	3	2,00%
Islam	1	0,67%
Global	1	0,67%
Gesamtergebnis	150	100,00%

# Vergleich Europa / Angloamerikanisch

